



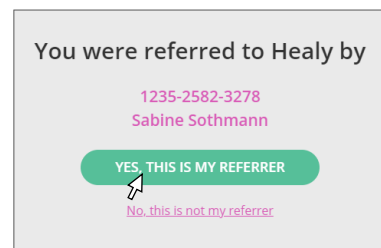
Schritt für Schritt Anleitung für den Kauf Deines Healy / Zubehör:

1. Klicke auf meiner Website auf den Button **Healy-Shop** oder kopiere diesen Link in ein neues Browserfenster: <https://eu.healy.shop/?partnername=1235-2582-3278>

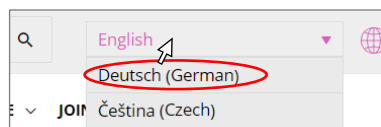
2. Hier wirst Du gefragt, ob dies die **Nummer** + der **Name** deines Sponsors („Referrer“) ist. Wenn beides korrekt ist, bitte unbedingt mit dem grünen JA-Button bestätigen.

(Bei Healy brauchst Du einen Sponsor, um etwas kaufen zu können.)

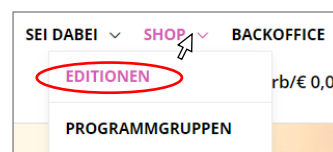
Bitte beachte, wenn Du bereits einen Healy bzw. ein Kundenkonto hast und Du mit derselben E-Mail nochmals bestellst, ist es egal welchen Link Du davor geklickt hast. Durch dieselbe E-Mail-Adresse loggst Du dich in Dein bestehendes Kundenkonto ein und Dein neuer Kauf wird automatisch wieder demselben Sponsor zugeordnet!



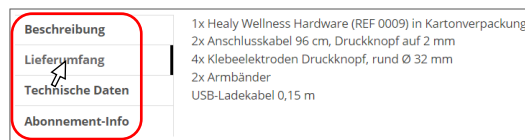
3. Ganz oben rechts kannst Du die Sprache des Shops von Englisch auf Deutsch umstellen.



4. Klicke im Menü auf SHOP und dann auf EDITIONEN und wähle die von Dir gewünschte Healy Edition bzw. den MagHealy aus, wobei ich Dir gerne behilflich bin.

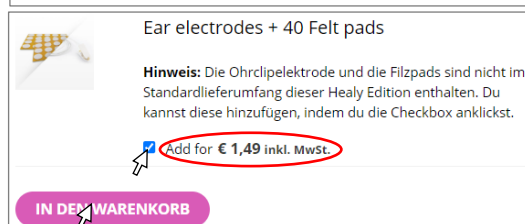


Einzelheiten zu Deinem Produkt kannst Du Dir schon hier über das kleine Menü links unter dem Produktbild ansehen, z.B. den Lieferumfang.

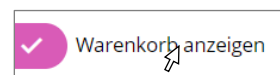


Bitte beachte:

Die Ohrelektrodenkabel sind nicht Teil des Standard-Lieferumfang, können aber durch Anklicken des kleinen Kästchens zum Vorteilspreis bequem mitbestellt werden.



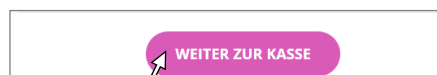
5. Klicke dann auf den Button IN DEN WARENKORB (ADD TO CART) und falls Du nur dieses Produkt kaufen möchtest, danach auf ‚Warenkorb anzeigen‘.



Hier siehst Du alle Produkte und ggf. Geschenke, Specials, Aktionen sowie berücksichtigte Rabatte. Solltest Du einen Gutscheincode haben, kannst Du ihn hier eingeben und auf den Einkauf anwenden.



Wenn alles korrekt ist, klicke auf WEITER ZUR KASSE.



6. Den Bereich BESITZT DU BEREITS EIN KUNDENKONTO? lässt Du leer und scrollst weiter bis zu KONTO TYPE.

7. Entscheide, ob Du **Healy Member** oder **Kunde** werden möchtest?
Als **Healy World Member** empfiehlst Du Anderen Healy Geräte.
Dafür benötigst Du in Deutschland ein angemeldetes Gewerbe.
Möchtest Du **Kunde** sein markiere bitte das entsprechende Feld.

8. Unter RECHNUNGSDetails gibst Du Deine Adress-Daten ein.

9. Bitte lege in diesem Feld Deinen **Benutzernamen** fest. Dieser Name ist Dein interner Username bei Healy und kann auch zur Anmeldung benutzt werden.
(Du solltest hier möglichst nicht deine E-Mailadresse angeben und es muss eine zusammenhängende Name-/Wort-Kombination sein ohne Leer- u. Sonderzeichen.)

| |
|------------------|
| Benutzername * |
| E-Mail-Adresse * |

10. Trage bitte alle Daten ein und als Member, falls vorhanden, Deine VAT/UST ID Nummer

11. Bitte kontrolliere, ob unter REFERRAL INFORMATION meine Sponsoren-Nummer und mein Name angegeben ist.

| REFERRAL INFORMATION |
|----------------------|
| Your referrer |
| 1235-2582-3278 |
| Sabine Sothmann |

12. Wähle die gewünschte BEZAHLMETHODE.

- Mit Kreditkarte (Achtung: Secure System ab 01.01.2021 muss bereits von Dir aktiviert und genutzt sein. Die Bestätigung der Zahlung erfolgt mit der freigeschalteten App bzw. per SMS Deiner Bank.)
- Per PayPal mit Kundenkonto. (Ratenzahlung wird erst im eingeloggten PayPal Konto sichtbar.)
- Oder über Klarna.

13. Bestätige unten sowie unter TERMS & CONDITIONS durch Anklicken des Häkchens, dass Du den Bedingungen (* Pflichtangaben) zustimmst.

14. BESTELLUNG ABSCHLIESSEN und Dich auf Deinen Healy freuen.
(Die aktuelle Lieferzeit wird angezeigt und kann je nach Land variieren.)

Lieferzeit: 2-20 Arbeitstage
incl. 19% VAT (siehe Versandkosten)

15. Bitte beachte: Nach deiner Bestellung bekommst Du von Healy World 3 E-Mails gesendet:
1 Willkommens-Mail mit Deinem Kundenkonto inkl. Passwort.
1 E-Mail mit Aktivierungslink (den bitte klicken) Deines Kundenkontos.
1 Bestellbestätigung / eventuell auch die Zahlungsbestätigung.

Die Rechnung wird erst mit Versand der Ware von Healy World an Dich per E-Mail versendet.

16. Bitte sende mir nach Deiner Bestellung eine E-Mail an info@sabinesothmann.de,
damit ich Dich mit ersten Informationen versorgen kann.



sabine sothmann
sensibel verbunden sein

www.sabinesothmann.de

info@sabinesothmann.de